






Prénom :



Date :

Fiche d'exercices

	è è ê ê
	→ la flèche
	
	la fenêtre 

1 - Phonologie

Découpe les mots en syllabes et pointe la syllabe contenant le son.



2 - La graphie

Repère et entoure les lettres qui correspondent au son étudié.

ê è é i AI ei m Ei L oi u

3 - Ecriture

Finis les lignes d'écriture.

è è è

è

4 – *Lecture*

Lis ces syllabes.

lè rei mai fê dè nei sai vai

5 – *Lecture*

Relie les mots aux dessins.



- une antenne •
- un dromadaire •
- une chaise •
- une sucette •
- un hélicoptère •
- un balai •



6 – *Mots mêlés.*

Retrouve les mots dans la grille et réécris-les à côté des dessins.




un



une



des



une



la

U	E	F	È	Y	D	R	E	R
È	F	R	A	I	S	E	S	Ê
F	O	I	R	E	F	C	C	M
R	N	S	A	È	O	U	A	I
È	T	D	Z	B	R	U	R	O
G	A	S	I	P	Ê	B	G	T
L	I	T	X	E	T	D	O	R
E	N	O	H	F	R	E	T	N
N	E	E	C	H	E	L	L	E

une

