






Prénom :



Date :

Fiche d'exercices

	e	e
		une cerise
		ne le de se que
		

1 - Phonologie

Découpe les mots en syllabes et pointe la syllabe contenant le son.



2 - La graphie

Repère et entoure les lettres qui correspondent au son étudié.

e é a E o l E e e E

3 - Ecriture

Finis les lignes d'écriture.

Handwriting practice lines with the letter 'e' written on the first line and dots on the second line for tracing.

4 – *Lecture*

Lis ces syllabes.

le re me fe de ne se te

5 – *Lecture*

Relie les mots aux dessins.



- Arlequin •
- une chenille •
- un gobelet •
- un cheval •
- la fenêtre •
- une chemise •



6 – *Mots mêlés.*

Retrouve les mots dans la grille et réécris-les à côté des dessins.



une



un



la

un



un

C	H	E	M	I	N	É	E	L
A	B	R	A	C	E	L	E	T
S	J	F	J	T	F	S	Z	H
S	P	B	I	B	E	R	O	N
E	B	N	T	W	F	E	J	O
R	O	A	Z	E	D	Q	C	V
O	S	G	J	O	I	U	V	B
L	H	E	D	F	K	I	U	V
E	N	C	A	D	E	N	A	S

un

