

Prénom :

..


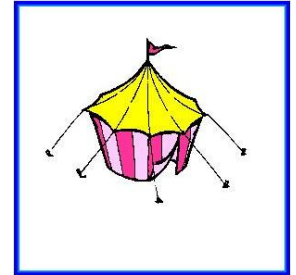
Date :

Fiche d'exercices

	p P p P
	 un parapluie
	
	po pa pi pu

1 - Phonologie

Découpe les mots en syllabes et pointe la syllabe contenant le son.





2 - La graphie

Repère et entoure les lettres qui correspondent au son étudié.

p j q b p P d P b d p p

3 - Ecriture

Finis les lignes d'écriture.



4 – *Lecture*

Lis ces syllabes.

pa pe pi pu poi pon py pa

5 – *Lecture*

Relie les mots aux dessins.



- une passoire •
- un papillon •
- un hélicoptère •
- un pantalon •
- un panier •
- un perroquet •



6 – *Mots mêlés.*

Retrouve les mots dans la grille et réécris-les à côté des dessins.



un



des



un



un



un

P	A	R	A	P	L	U	I	E
J	G	L	F	A	R	P	D	S
P	L	A	U	R	T	P	R	S
I	Y	P	I	A	N	O	P	J
F	X	I	G	C	J	I	O	P
I	G	N	E	H	W	R	D	Y
O	H	H	K	U	G	E	F	B
K	N	H	G	T	L	I	O	F
C	X	P	N	E	U	S	I	O

une

