

Prénom :

..




Date :

Fiche d'exercices

	y y	il il
		le soleil
		
	un crayon	

1 - Phonologie

Découpe les mots en syllabes et pointe la syllabe contenant le son.



2 - La graphie

Repère et entoure les lettres qui correspondent au son étudié.

ill y il ll al ull ill ILL y Y

3 - Ecriture

Finis les lignes d'écriture.

Handwriting practice line for the letter 'y'. The first line shows three cursive 'y's followed by four dots on the baseline. The second line shows a single cursive 'y' followed by four dots on the baseline.

4 – *Lecture*

Lis ces syllabes.

ya yu yo Ya yi ye yu yo

5 – *Lecture*

Relie les mots aux dessins.

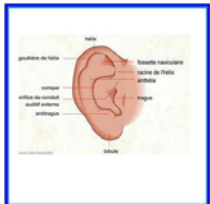


- des quilles •
- un épouvantail •
- un gorille •
- une chenille •
- un papillon •
- un fauteuil •



6 – *Mots mêlés.*

Retrouve les mots dans la grille et réécris-les à côté des dessins.



des



une

un



une



une

J	K	H	B	U	F	O	J	P
G	F	H	G	O	E	E	F	I
L	J	N	V	R	U	C	F	D
B	O	U	T	E	I	L	L	E
M	É	D	A	I	L	L	E	A
O	J	B	I	L	L	A	R	D
P	K	H	N	L	E	H	U	O
V	J	G	I	E	S	G	L	G
P	J	Y	A	O	U	R	T	O

un

